

## 每周期金期油分析

01/03/2010

### 期金投資策略

支持位：1075 美元 阻力位：1150 美元

- 美國聯儲局主席伯南克上周於國會聽證會上表示就業市場仍然疲弱以及通脹壓力較低，故利率在較長一段時間內將保持偏低水平，美匯指數上周於 81 水平之上遇阻力。4 月期金價格上周缺乏方向，於 1088.5 美元至 1131.5 美元區間內徘徊，按周上升 3.2 美元或 0.285% 至每盎司 1122.1 美元。另外，全球最大黃金上市交易基金 SPDR Gold Trust 黃金持有量按周減少 0.61 公噸至 1106.99 公噸。市傳中國有意購買國際貨幣基金待售黃金，計劃在公開拍賣中購買 191.3 噸之黃金，預料相關消息將有利金價短期走勢。
- 4 月期金價格於 2 月累計上升 35.1 美元或 3.23%，終止過去兩個月的跌勢。如上周所述，金價短期先行整固，向上受制於 AB 線上升通道的下軸線 1150 美元阻力，向下則受到 C 線下降軌 1075 美元水平的支持。預料本周金價仍於此一區間內上落。

### 期油投資策略

支持位：76 美元 阻力位：82 美元

- 美國第 4 季國內生產總值由初值的增長 5.7% 向上修訂至 5.9%，是自 03 年第 3 季以來錄得的最大幅度增長，結果亦較市場原先預期的 5.7% 為佳，反映區內經濟復甦的情況理想，有利油價走勢。另外，美國能源信息署公布上周原油庫存大幅增加 303.4 萬桶至 3.375 億桶。4 月期油按周輕微下跌 0.4 美元或 0.5% 至每桶 79.66 美元。本周公布的 2 月份就業數據備受市場關注，結果將影響期油價格本周的走勢。
- 4 月期油價格上周於 80 美元水平整固，上周的下落區間為 77.05 美元至 80.78 美元。預料油價於 B 線上升軌首遇阻力，並於大型下降通道(C 線及 D 線)內上落，本周的預測區間為 76 美元至 82 美元，即 CD 線下降通道的中軸線(E 線)及上軸線(C 線)區間內運行。

4 月期金日線走勢圖



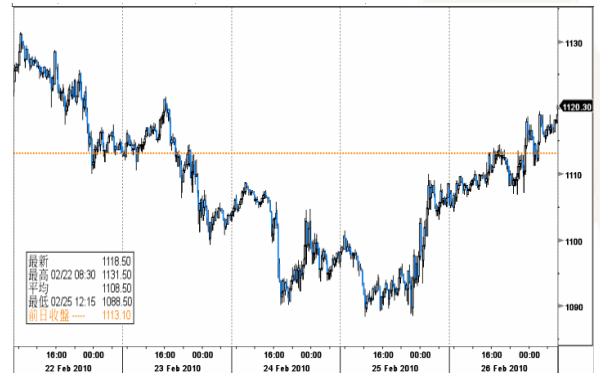
4 月期油日線走勢圖



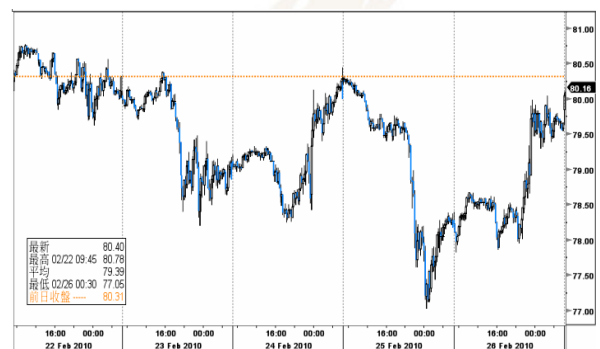
## 上周大事回顧

- 美國第 4 季國內生產總值由初值的增長 5.7% 向上修訂至 5.9%，是自 03 年第 3 季以來錄得的最大幅度增長，結果亦較市場原先預期的 5.7% 為佳，主要是由於私人投資遠較預期為佳，由初值的增長 39.3% 大幅調升至 48.9%。09 年全年國內生產總值按年下跌 2.4%，為 1946 年以來錄得的最大跌幅。
- 芝加哥聯邦儲備銀行公布 1 月份全國活動指數由去年 12 月的負 0.58 升至正 0.02，主要是受到生產指數上升的推動。數據轉為正值，是自 07 年 5 月以來錄得最佳的情況。另外，指數 3 個月移動平均值由去年 12 月份的負 0.47 上升至負 0.16，反映經濟復甦正處於初期階段。
- 美國商務部公布 1 月份耐用品訂單增加 3.0% 至 1,757.5 億美元，結果較市場預期的增長 1.5% 為佳，主要是受惠於飛機訂單增加所致，1 月份與運輸業相關的耐用品訂單顯著增長 15.6%。若撇除運輸業相關的因素，1 月份耐用品訂單則錄得 0.6% 的跌幅。
- 美國商務部公布 1 月新屋銷售按月下跌 11.2%，折合成年率為 30.9 萬間，結果遠遜市場預期的增加 3.8%，亦是有紀錄以來錄得的最低水平。另外，12 月份新屋銷售由初值的下跌 7.6% 向上修訂至下跌 3.9%。
- 德國經濟研究所公布 2 月份商業景氣指數由 1 月的 95.8 跌至 95.2，結果低於市場預期的 96.4，亦是過去 11 個月以來首次錄得下跌，反映德國企業對經濟前景的信心仍然未穩。
- 法國國家統計機構公布 1 月份消費者物價指數按月下跌 0.2%，主要是受到衣履價格下跌，抵消了食品及能源價格上漲帶來的影響。另外，1 月份消費者物價指數按年錄得 1.1% 的升幅，與去年 12 月份的升幅一致。

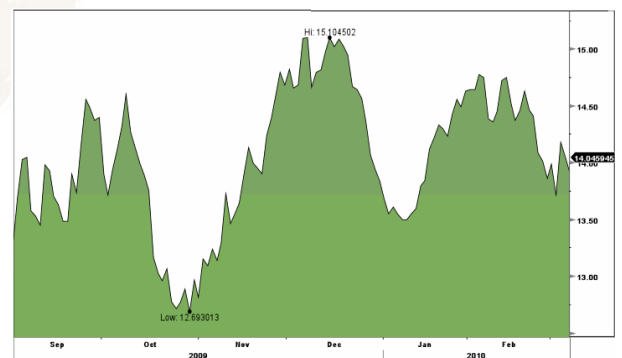
4 月期金 5 天 15 分鐘走勢圖



4 月期油 5 天 15 分鐘走勢圖



金油比率 (金價/油價)



## 參考數據

	收市價	最高價	最低價	一周變動	一周變動 (%)	未平倉合約張數
4月黃金	1118.1	1120.7	1116.7	5	0.45	281375
6月黃金	1119.4	1121.6	1118.2	5.1	0.46	64374
5月白銀	16.675	16.72	16.525	0.43	2.63	63463
7月白銀	16.68	16.695	16.58	0.41	2.53	13832
4月白金	1549	1551	1540	17.1	1.12	31758
7月白金	1552.5	1552.5	1552.5	19.1	1.25	2923

	收市價	保歷加頂軸	保歷加中軸	保歷加底軸	RSI-14
期金	1118.1	1141.802	1099.25	1056.698	55.05633
期銀	16.655	17.02482	15.93955	14.85428	54.26851
期鉑	1549	1577.334	1525.95	1474.566	55.21876

技術分析指標	期金	期銀	期鉑
5天移動平均線	1108.94	16.2186	1527.54
10天移動平均線	1113.54	16.203401	1530.76
20天移動平均線	1099.25	15.939551	1525.95
50天移動平均線	1106.752	16.88774	1519.336
100天移動平均線	1105.434	17.29948	1455.76

環球主要匯率	
日圓	88.97
歐元	1.3631
澳元	0.8954
加元	1.0517
美匯指數	80.362

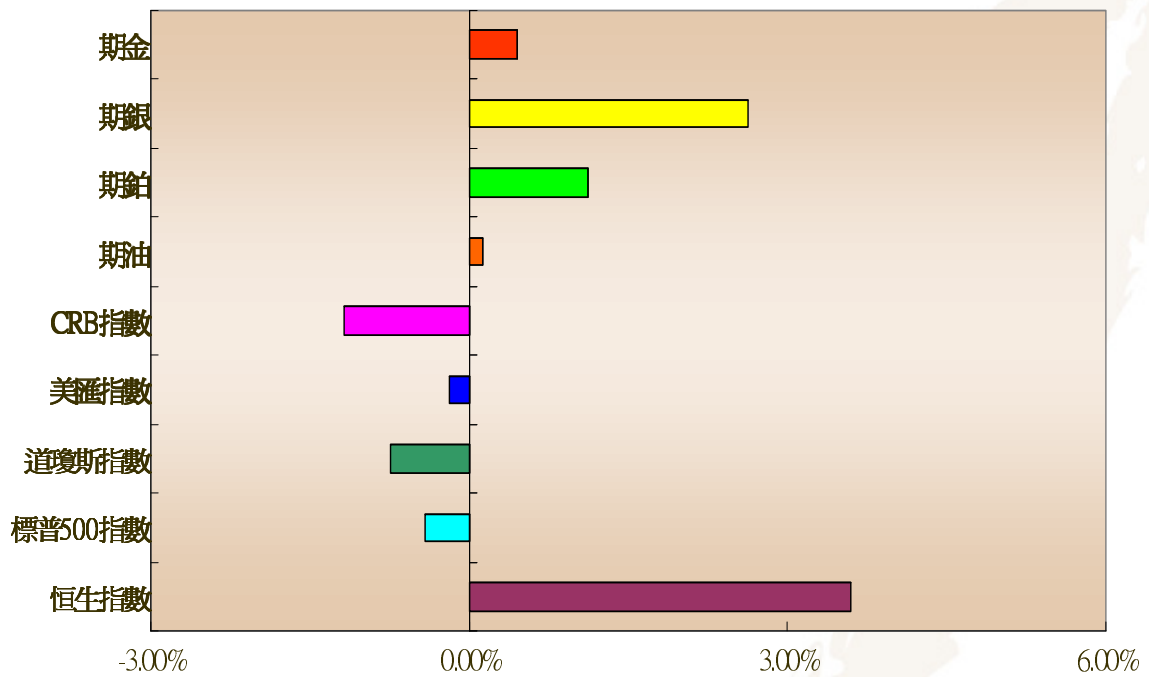
	收市價	最高價	最低價	變動	變動 (%)	未平倉合約張數
4月紐約期油	80.41	80.61	79.66	0.1	0.1245175	267558
5月紐約期油	80.77	80.95	80.01	0.05	0.0619425	163939
4月布蘭特期油	78.41	78.45	77.69	-0.2	-0.2544206	183919
5月布蘭特期油	78.76	78.79	78.34	-0.32	-0.4046535	185825
4月天然氣	4.782	4.799	4.765	-0.131	-2.6663953	188285
5月天然氣	4.85	4.86	4.85	-0.127	-2.551738	150904

	收市價	保歷加頂軸	保歷加頂軸	保歷加底軸	RSI-14
紐約期油	80.41	82.33658	76.6505	70.96442	59.5231
布蘭特期油	78.41	80.70567	75.055	69.40433	58.98347
天然氣	4.782	5.736739	5.1924	4.648061	35.34959

	10天移動平均線	20天移動平均線	50天移動平均線	100天移動平均線
紐約期油	79.047	76.6505	77.184	76.8377
布蘭特期油	77.416	75.055	75.947	76.1402
天然氣	4.9763	5.1924	5.46344	5.11364

(單位：千桶)	最新數字	變動	變動 (%)
原油庫存量	337537	3034	0.91
汽油庫存量	231170	-895	-0.39
蒸餾油存量	152664	-591	-0.39

各類商品及指數一周變動比較 (%)



	期金	期銀	期鉑	期油	CRB 指數	美匯指數	道瓊斯指數	標普 500 指數	恒生指數
一周變動	0.45%	2.63%	1.12%	0.12%	-1.19%	-0.19%	-0.74%	-0.42%	3.59%

## 免責聲明

本報告由致富證券有限公司(“致富證券”)提供，所載之內容或意見乃根據本公司認為可靠之資料來源來編製，惟本公司並不就此等內容之準確性、完整性及正確性作出明示或默示之保證。本報告內之所有意見均可在不作另行通知之下作出更改。本報告的作用純粹為提供資訊，並不應視為對本報告內提及的任何產品買賣或交易之專業推介、建議、邀請或要約。致富證券及其附屬公司、僱員及其家屬及有關人士可於任何時間持有、買賣或以市場認可之方式，包括以代理人或當事人對本報告內提及的任何產品進行投資或買賣。投資附帶風險，投資者需注意投資項目之價值可升亦可跌，而過往之表現亦不一定反映未來之表現。投資者進行投資前請尋求獨立之投資意見。致富證券在法律上均不負責任何人因使用本報告內資料而蒙受的任何直接或間接損失。致富證券擁有此報告內容之版權，在未獲致富集團許可前，不得翻印、分發或發行本報告以作任何用途。撰寫研究報告內的分析員均為根據證券及期貨條例註冊的持牌人士，此等人士保證，文中觀點均為其對有關報告提及的證券及發行者的真正看法。截至本報告發表當日，此等人士均未於本報告中提及的公司或與此等公司相同集團的成員公司之證券存有權益。