

每周期金期油分析

30/08/2010

期金投資策略

支持位：1160 美元 阻力位：1270 美元

- 12 月期金價格上周突破 1240 美元，於周四高見 1246 美元。美國 7 月份成屋銷量跌至 15 年來最低水平，耐用品訂單增長亦遠遜市場預期，均令市場對經濟前景憂慮加劇，投資者的避險情緒升溫，資金流入金市避險，刺激金價上周向上。12 月期金價格按周上升 9.1 美元至每盎司 1237.9 美元。另外，全球最大黃金上市交易基金 SPDR Gold Trust 減持其黃金持有量，按周微減 0.94 公噸至 1298.56 公噸。
- 金價 6 月下旬於 1270.6 高位(C 線)遇到阻力出現調整，其後於 AB 線下降通道內上落。直至 8 月中突破通道上軸線(A 線)阻力水平，表示金價於 AB 下降軌道的調整完結。金價日線圖形成長方形走勢(CD 線)，維持金價有機會挑戰長方形上軸線(C 線) 1270 美元阻力的預期，支持位則設於下軸線(D 線)1160 美元。

12 月期金日線走勢圖

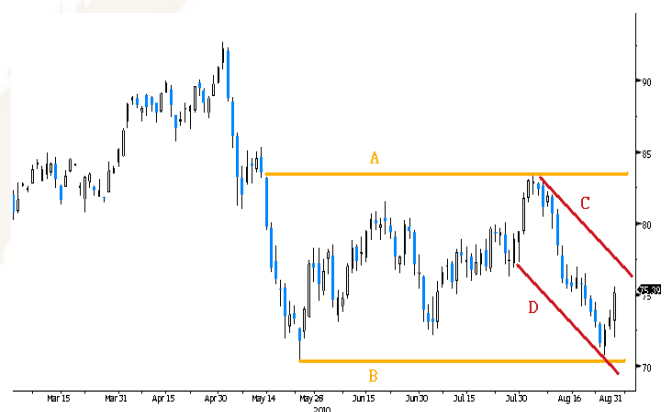


期油投資策略

支持位：70 美元 阻力位：83 美元

- 油價上周先跌後回升，於周中低見 70.76 美元後出現反彈，周五升穿 75 美元心理關口並高見 75.59 美元。美匯指數出現整固，回落至 83 以下，加上油價於 70 美元心理關口見支持，令油價出現技術性反彈。10 月期油價格按周上升 1.35 美元至每桶 75.17 美元。另外，美國能源信息署公布上周原油庫存增加 410.8 萬桶至 3.58 億桶。美國本周公布的 8 月份就業數據備受市場關注，結果將影響油價本周的走勢。
- 10 月期油價格由 5 月中開始於長方形 (AB 通道)上落，上周中於軌道下軸線(B 線)遇到支持回升，並形成小型下降軌道 CD。預期油價短期於下降軌道上軸線(C 線)遇到阻力，若受制於該線有機會再度回落至 70 元心理關口(B 線)；相反，若能升穿該線則有機會進一步向上挑戰 A 線約 83 美元水平。

10 月期油日線走勢圖



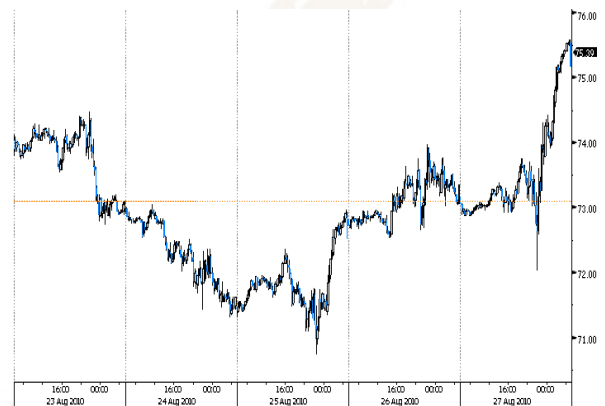
上周大事回顧

- 美國全國房屋經紀協會公布 7 月份成屋銷量下跌 27.2%，折合成年率為 383 萬間，結果遠遜市場預期的 460 萬間，亦是過去 15 年來錄得的最低水平，主要是受到美國政府推出的首次購房稅收優惠政策結束以及經濟環境轉趨疲弱所致。另外，庫存空置指標亦由 6 月份的 8.9 個月升至 12.5 個月，亦為過去 10 年錄得的最高水平，為住房價格進一步構成壓力。
- 國際購物中心協會公布截至 8 月 21 日止當周美國連鎖店零售銷售按周下跌 0.4%，為連續 4 星期錄得下跌。另外，Redbook Research 公布 8 月份首 3 個星期全美連鎖店的零售額按月增長 1%，按年亦錄得 2.7% 的升幅，結果符合市場預期。
- 美國商務部公布 7 月份耐用品訂單按月增長 0.3% 至 1,930.2 億美元，結果遠遜市場原先預期的增長 2.8%，雖然期內民用飛機及汽車訂單錄得大幅增長，但非運輸訂單卻錄得自去年 1 月以來最大的跌幅，抵消了期內耐用品訂單大部分的增幅。期內運輸設備訂單按月上升 13.1%，民用飛機及零部件訂單大幅增加 75.9%；汽車及零部件訂單亦錄得 5.3% 的按月增幅。
- 美國商務部公布 7 月份新屋銷售按月下跌 12.4%，折合成年率為 27.6 萬間，結果遠遜市場預期，亦是有紀錄以來錄得的最低水平，主要是由於美國政府結束首次購房者稅收抵免政策所致。
- 美國勞工部公布截至 8 月 21 日止當周首次申領失業救濟金人數減少 3.1 萬人至 47.3 萬人，減幅大於市場原先預期的 1 萬人；首次申請失業救濟人數的 4 星期平均值卻增加 3,250 人至 48.675 萬人，為去年 11 月 28 日以來錄得的最高水平。另外，持續申領失業救濟金人數亦錄得下跌，截至 8 月 14 日當周持續申請失業救濟人數減少 6.2 萬人至 445.6 萬人。

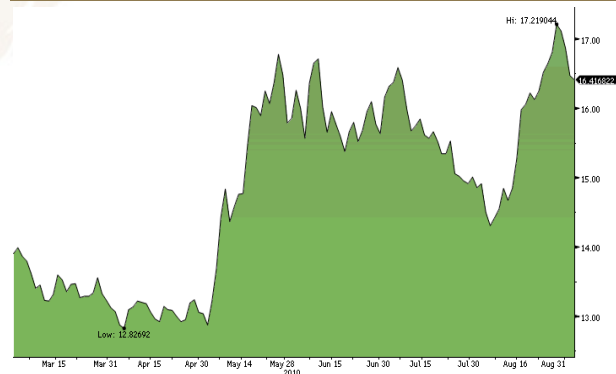
12 月期金 5 天 15 分鐘走勢圖



10 月期油 5 天 15 分鐘走勢圖



金油比率 (金價/油價)



參考數據

	收市價	最高價	最低價	一周變動	一周變動 (%)	未平倉合約張數
12 月黃金	1237.4	1240.4	1235.9	8.90	0.72	380655
2 月黃金	1241.1	1241.1	1241.1	11.20	0.91	20165
12 月白銀	19.17	19.275	19.075	1.13	6.25	88697
1 月白銀	19.215	19.215	19.215	1.16	6.42	221
10 月白金	1536.5	1542.3	1535.8	27.90	1.85	28684
1 月白金	1546.1	1546.1	1546.1	33.60	2.22	1912

	收市價	保歷加頂軸	保歷加中軸	保歷加底軸	RSI-14
期金	1236.00	1251.59	1217.55	1183.51	64.00
期銀	19.13	19.13	18.41	17.69	63.88
期鉑	1536.50	1583.95	1540.19	1496.43	49.61

技術分析指標	期金	期銀	期鉑	環球主要匯率	
5 天移動平均線	1235.74	18.91	1531.70	日圓	85.22
10 天移動平均線	1232.29	18.59	1529.16	歐元	1.2763
20 天移動平均線	1217.55	18.41	1540.19	澳元	0.8989
50 天移動平均線	1210.13	18.25	1539.79	加元	1.0508
100 天移動平均線	1202.99	18.29	1588.80	美匯指數	82.918

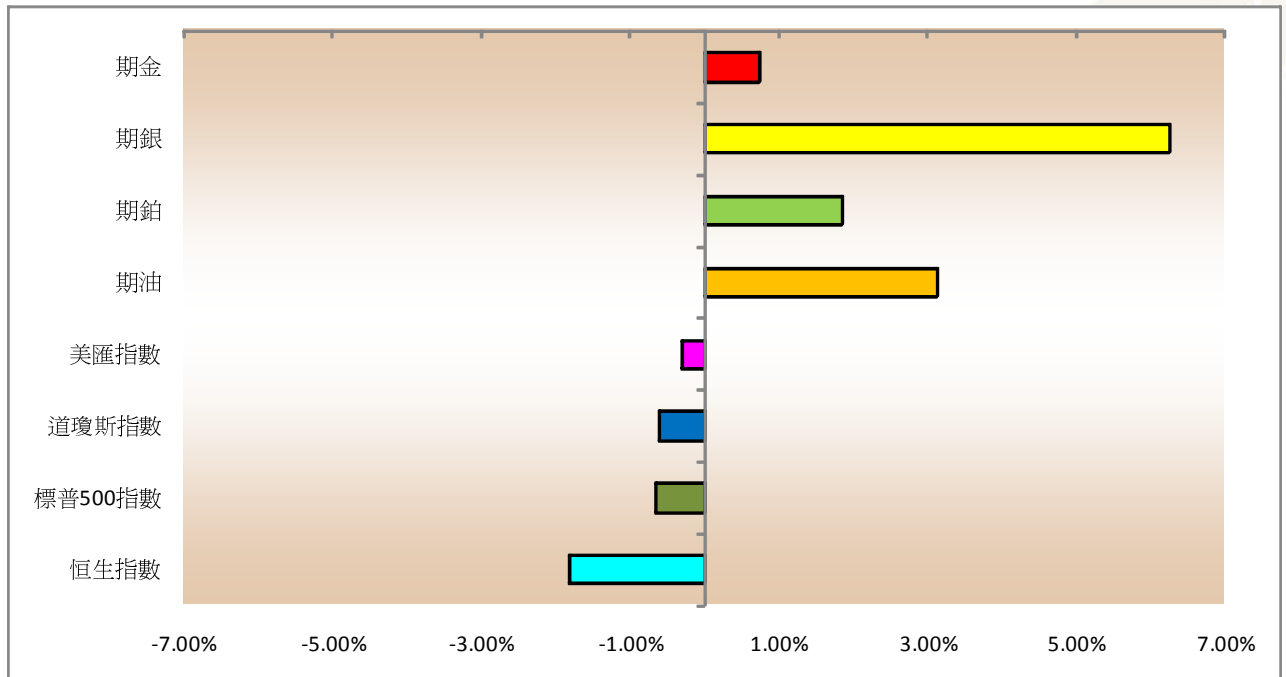
	收市價	最高價	最低價	變動	變動 (%)	未平倉合約張數
10 月紐約期油	75.38	75.58	75.27	2.28	3.12	318213
11 月紐約期油	76.44	76.67	76.33	2.71	3.68	149173
10 月布蘭特期油	76.84	77.05	76.65	3.22	4.37	217932
11 月布蘭特期油	77.20	77.41	77.17	3.09	4.17	169776
10 月天然氣	3.77	3.77	3.73	-0.32	-7.74	203435
11 月天然氣	4.05	4.05	4.02	-0.23	-5.35	145198

	收市價	保歷加頂軸	保歷加頂軸	保歷加底軸	RSI-14
紐約期油	75.38	83.68	76.70	69.73	47.83
布蘭特期油	76.84	83.13	77.07	71.00	52.08
天然氣	3.768	4.77	4.21	3.65	29.54

	10 天移動平均線	20 天移動平均線	50 天移動平均線	100 天移動平均線
紐約期油	74.02	76.70	76.72	77.07
布蘭特期油	75.10	77.07	76.34	77.66
天然氣	4.00	4.21	4.46	4.39

(單位：千桶)	最新數字	變動	變動 (%)
原油庫存量	358282	4108	1.16
汽油庫存量	225617	2273	1.02
蒸餾油存量	175974	1763	1.01

各類商品及指數一周變動比較 (%)



	期金	期銀	期鉑	期油	美匯指數	道瓊斯指數	標普 500 指數	恒生指數
一周變動	0.72%	6.25%	1.85%	3.12%	-0.30%	-0.62%	-0.66%	-1.83%

免責聲明

本報告由致富證券有限公司(“致富證券”)提供，所載之內容或意見乃根據本公司認為可靠之資料來源來編製，惟本公司並不就此等內容之準確性、完整性及正確性作出明示或默示之保證。本報告內之所有意見均可在不作另行通知之下作出更改。本報告的作用純粹為提供資訊，並不應視為對本報告內提及的任何產品買賣或交易之專業推介、建議、邀請或要約。致富證券及其附屬公司、僱員及其家屬及有關人士可於任何時間持有、買賣或以市場認可之方式，包括以代理人或當事人對本報告內提及的任何產品進行投資或買賣。投資附帶風險，投資者需注意投資項目之價值可升亦可跌，而過往之表現亦不一定反映未來之表現。投資者進行投資前請尋求獨立之投資意見。致富證券在法律上均不負責任何人因使用本報告內資料而蒙受的任何直接或間接損失。致富證券擁有此報告內容之版權，在未獲致富集團許可前，不得翻印、分發或發行本報告以作任何用途。撰寫研究報告內的分析員均為根據證券及期貨條例註冊的持牌人士，此等人士保證，文中觀點均為其對有關報告提及的證券及發行者的真正看法。截至本報告發表當日，此等人士均未於本報告中提及的公司或與此等公司相同集團的成員公司之證券存有權益。